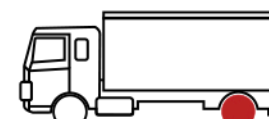
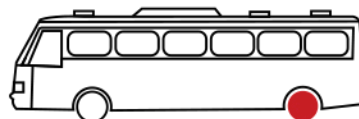
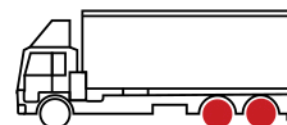


VI-638

Características



- Lanta radial para ser usada en los ejes de tracción en una ruta regional 100% pavimentada en tractos, camiones, buses, busetas y camiones livianos.
- Diseño de bloques que generan una alta tracción.
- Carcasa y pestañas reforzada que propocionan una gran capacidad de carga.



Medida	LI	Símbolo velocidad (Km/h)	Lonas	Profundidad de grabado mm	Ancho de Rin pulgadas	Diámetro Exterior mm	Capacidad de carga kg S D	Presión de inflado PSI	Ancho de Rin alternativo pulgadas
12R22.5	152/149	M(130)	18	20.0	9.00	1085	3550/3250	135	8.25